

BYD



**BYD SEAL 6 DM-i  
TOURING**

„OCEAN X“ -Design



Vielseitiger Kofferraum



Ausgeformte doppelte Gürtellinie



1.350 km  
WLTP-Reichweite kombiniert



1,7 l/100 km  
Benzinverbrauch



675/1.535 L  
Kofferraumvolumen

## Super-Hybrid mit Dual Mode -Technologie


Beeindruckende Leistung

## Blade-Battery

Nageltest bestanden

## Schnellladen

Schnelles DC-Laden







# BYD SEAL 6 DM-i TOURING – Ausstattung

● Serie ○ Optional — Nicht verfügbar

Exterieur	Boost	Comfort
Metallic-Lackierung	●	●
LED-Scheinwerfer	●	●
LED-Tagfahrlicht	●	●
Follow me home Funktion	●	●
Fernlicht-Assistent	●	●
Fahrlichtautomatik	●	●
Außenspiegel mit Umfeldbeleuchtung	—	●
Nebelschlussleuchte	●	●
LED-Heckleuchten	●	●
Panorama-Schiebedach mit Sonnenblende (elektrisch, mit Einklemmschutz)	—	●
Aluminium-Dachreling	●	●
17"-Monochrom-Leichtmetallfelgen (225/55 R17)	●	—
18"-Monochrom-Leichtmetallfelgen (225/50 R18)	—	●
Außenspiegel elektrisch anklappbar, beheizt	●	●
Regensensor	●	●
Scheibenwischer hinten	●	●
Beheizbare Heckscheibe	●	●
Abgedunkelte Heck- und Seitenscheiben ab B-Säule	—	●
Elektrische Heckklappe	●	●

Interieur	Boost	Comfort
Veganes Leder-Multifunktionslenkrad	●	●
Beheizbares Lenkrad	—	●
Dachhimmel aus Stoff	●	●
Vegane Ledersitze	●	●
Fahrsitz, elektrisch verstellbar (6-fach)	●	●
Fahrsitz, belüftet, beheizt mit Memory-Funktion	—	●
Beifahrsitz elektrisch verstellbar (4-fach)	●	●
Beifahrsitz, belüftet und beheizt	—	●
Vordersitze mit manuell verstellbaren Kopfstützen	●	●
Rücksitze mit manuell verstellbaren Kopfstützen	●	●
Rücksitze umklappbar, 40:60	●	●
Mehrfarbige Ambientebeleuchtung, rhythmusgesteuert	—	●
Fußraumbeleuchtung auf der Fahrer- und Beifahrerseite	●	—
LED-Türleuchten	●	●
Kofferraumbeleuchtung	●	●
Handschuhfachbeleuchtung	●	●
Mittelkonsolenbeleuchtung	●	●
LED-Leseleuchten vorne	●	●
LED-Leseleuchten hinten	●	●
4 x One Touch-Fensterheber mit Einklemmschutz	●	●
Sonnenblenden mit beleuchtetem Spiegel vorne	●	●
Manuell abblendbarer Rückspiegel	●	—
Automatisch abblendender Rückspiegel	—	●
Belüftungsdüsen hinten	●	●
Laderaumabdeckung	●	●
12-Volt-Steckdose	●	●
Mittelarmlehne vorne, 2 Getränkehalter	●	●
Armlehne hinten, 2 Getränkehalter	●	●
PM2,5-Filter	●	●

Infotainment	Boost	Comfort
8.8"-Voll-LCD-Informationsdisplay	●	●
12.8"-Touchscreen	●	—
15.6"-Touchscreen	—	●
DAB+ & FM Radio	●	●
6 Lautsprecher	●	—
HiFi-Soundeffekt, 8 Lautsprecher	—	●
„Hi, BYD!“ Sprachsteuerung	●	●
4G-Internetverbindung <sup>1</sup>	●	●
Cloud Service – BYD-App <sup>1</sup>	●	●
USB-Ladeanschlüsse vorne (1 x 18 W Typ C, 1 x 60 W Typ C)	●	●

Kommunikation und Bordunterhaltung	Boost	Comfort
USB-Ladeanschlüsse hinten (2 x 18 W Typ C)	●	●
Kabelloses Smartphone-Laden (50 W single charge)	—	●
Android Auto™ & Apple CarPlay <sup>1</sup>	●	●

1. 10 Jahre kostenloser Cloud-Dienst ab der ersten Aktivierung, 1,0 GB Unterhaltsdaten pro Monat kostenlos in den ersten 2 Jahren ab der ersten Aktivierung.

\* Apple CarPlay ist eine Marke von Apple Inc., registriert in den USA und anderen Ländern. Verfügbaren Regionen unter [www.apple.com/ios/feature-availability/#apple-carplay](http://www.apple.com/ios/feature-availability/#apple-carplay)

\* Android und Android Auto sind Marken von Google LLC. Bitte überprüfen Sie die verfügbaren Regionen für Android Auto unter [g.co/androidauto/requirements](http://g.co/androidauto/requirements).

\* Um Android Auto kabellos auf Ihrem Fahrzeugdisplay nutzen zu können, benötigen Sie ein kompatibles Android-Smartphone mit einem aktiven Datentarif. Welche Smartphones kompatibel sind, können Sie unter [g.co/androidauto/requirements](http://g.co/androidauto/requirements) nachlesen.

\* Um Android Auto auf Ihrem Fahrzeugdisplay nutzen zu können, benötigen Sie ein Android-Smartphone mit Android 8 oder höher, einen aktiven Datentarif und die Android-Auto-App.


Sicherheit	Boost	Comfort
Fahrerairbag	●	●
Beifahrerairbag (deaktivierbar)	●	●
Mittlerer Frontairbag	●	●
Seitenairbags vorne	●	●
Kopfairbags	●	●
Sicherheitsgurte mit Gurtstraffer und höhenverstellbar, vorne	●	●
Sicherheitsgurte mit Gurtstraffer, äußere Sitze hinten	●	●
Sicherheitsgurt, Mittelsitz hinten	●	●
Gurtwarner vorne und hinten	●	●
ISOFIX/i-Size, Beifahrersitz und äußere Sitze hinten	●	●
Reifendruck-Kontrollsystem (TPMS)	●	●
Kinder-Anwesenheitserkennung (CPD)	●	●
Geschwindigkeitsabhängige automatische Verriegelung	●	●
Mechanische Kindersicherung	●	●
Notrufsystem (eCall)	●	●

Fahrerassistenz	Boost	Comfort
Parksensoren hinten	●	●
Parksensoren vorne	—	●
Rückfahrkamera	●	—
360°-Kamera	—	●
Adaptive Geschwindigkeitsregelung (ACC) & intelligente Geschwindigkeitsregelung (ICC)	●	●
Intelligente Tempolimitinformation (ISLI)	●	●
Totwinkel-Assistent (BSD)	●	●
Direktes Fahrer-Müdigkeitsmanagement (DFM)	●	●
Anhänger-Stabilitätsmanagement (TSM)	●	●
Traktionskontrolle (TCS)	●	●
Elektronische Bremskraftverteilung (EBD)	●	●
Intelligente Tempolimitkontrolle (ISLC)	●	●
Querverkehrswarnung mit Bremsfunktion hinten (RCTA, RCTB)	●	●
Notfall-Spurhalteassistent (ELKA)	●	●
Kollisionswarnung vorne (FCW)	●	●
Kollisionswarnung hinten (RCW)	●	●
Türöffnungswarnung (DOW)	●	●
Spurverlassenassistent (LDA)	●	●
Elektrische Parkbremse (EPB)	●	●
Komfortstopp (CST)	●	●
Auto-Hold-Funktion (AVH)	●	●
Automatische Notbremse (AEB)	●	●
Antiblockiersystem (ABS)	●	●
Intelligente Bremskraftregelung (IPB)	●	●
Verkehrszeichenerkennung (TSR)	●	●
Hydraulischer Bremsassistent (HBA)	●	●
Kontrollierte Abbremsung beim Parken (CDP)	●	●
Fahrzeugdynamikkontrolle (VDC)	●	●
Berganfahrhilfe (HHC)	●	●
Bremskraftüberbrückungssystem (BOS)	●	●

Komfort & Effizienz	Boost	Comfort
Vehicle-to-Load-Funktion (V2L)	●	●
4 Fahrmodi (Eco, Normal, Sport, Snow)	●	●
2 x Smart-Key	●	●
Smartphone-Bluetooth-Schlüssel & Smartphone-NFC-Schlüssel	●	●
Keyless Entry & Keyless Start	●	●
3,3-kW-Bordladegerät (OBC)	●	—
6,6-kW-Bordladegerät (OBC)	—	●



Außenfarben	Boost	Comfort
Obsidian Black	<input type="radio"/>	<input type="radio"/>
Atlantis Blue	<input type="radio"/>	<input type="radio"/>
Polar White	<input checked="" type="radio"/>	<input checked="" type="radio"/>
Sandstone	<input type="radio"/>	<input type="radio"/>



Obsidian Black



Atlantis Blue



Polar White



Sandstone

Innenfarben	Boost	Comfort
Blau & Schwarz	<input checked="" type="radio"/>	<input checked="" type="radio"/>
Schwarz & Grau	<input checked="" type="radio"/>	<input checked="" type="radio"/>




Blau & Schwarz



Schwarz & Grau

## Technische Daten

### Abmessungen (mm)



Abmessungen (mm)	Boost	Comfort
Länge	4.840	4.840
Breite	1.875	1.875
Breite mit ausgeklappten Außenspiegeln	2.102	2.102
Höhe	1.505	1.505
Radstand	2.790	2.790
Spurweite vorne	1.620	1.620
Spurweite hinten	1.620	1.620

Leistung	Boost	Comfort
Max. Gesamtsystemleistung (kW)	135	156
Max. Nettoleistung des Motors (kW)	72	
Drehzahl bei max. Leistung (U/min)	6.000	
Max. Motordrehmoment (Nm)	122	
Drehzahl bei max. Drehmoment (U/min)	4.000-4.500	
Max. Leistung des Elektromotors (kW)	145	
Max. Drehmoment Elektromotor (Nm)	300	

Motor & Getriebe	Boost	Comfort
Hubraum (cm <sup>3</sup> )	1.498 / 1,5 l	1.498 / 1,5 l
Zylinder	4	4
Getriebe	Automatik	Automatik

Batterie	Boost	Comfort
Batterietyp	BYD Blade-Batterie (LFP)	
Batteriekapazität (kWh)	10,08	19
Nennspannung (V)	268,8	352,0

CQ -Emissionen	Boost	Comfort
CO <sub>2</sub> -Emissionen kombiniert (g/km)	60	38
Abgasnorm	Euro 6e	Euro 6e
Tankinhalt (l)	65	65
Kraftstoffart	Benzin	Benzin
Kraftstoffqualität, Minimum	95 E10	95 E10

WLTP-Reichweite & Verbrauch <sup>3,4</sup>	Boost	Comfort
Elektrische Reichweite – kombiniert (km)	50	100
Elektrische Reichweite – Stadt (km)	75	130
Reichweite – kombiniert (km)	1.350	1.350
Stromverbrauch – kombiniert (kWh/100 km)	14,6	16,4
Stromverbrauch – Stadt (kWh/100 km)	12,7	13,0
Benzinverbrauch – niedrig (l/100 km)	3,5	3,8
Benzinverbrauch – mittel (l/100 km)	4,5	4,6
Benzinverbrauch – hoch (l/100 km)	4,4	4,5
Benzinverbrauch – kombiniert (l/100 km)	4,8	5,0
Benzinverbrauch – gewichtet kombiniert (l/100 km)	2,6	1,7

Ladedauer <sup>5,6</sup>	Boost	Comfort
Ladeanschluss	CCS2	CCS2
Max. AC-Ladeleistung (kW)	3,3	6,6
AC-Ladedauer (3,3 kW 1-phasig) 15-100 %	3 h	-
AC-Ladedauer (6,6 kW 1-phasig) 15-100 %	-	2,7 h
Max. DC-Ladeleistung (kW)	-	26
DC-Ladedauer 30-80 %	-	23 min

3. Der Stromverbrauch wird gemäß der Verordnung (EU) 2017-1151 berechnet.

4. Die WLTP-Reichweiten- und Verbrauchswerte werden unter standardisierten EU-Testbedingungen gemäß den einheitlichen Vorschriften für die Typgenehmigung von Kraftfahrzeugen hinsichtlich der Emissionen auf der Grundlage des neuen World Harmonized Light Vehicle Test Procedure (WLTP) ermittelt. Die tatsächlichen Reichweiten- und Energieverbrauchswerte können aufgrund einer Reihe von Faktoren wie Wetterbedingungen, Verkehrslage, Fahrzeugbeladung und Fahrverhalten variieren.


5. Die Ladezeiten und Ladegeschwindigkeiten können aufgrund verschiedener Faktoren wie Batterietemperatur, Spezifikationen der Ladeinfrastruktur und Ladezustand variieren. Um die maximale Ladegeschwindigkeit zu erreichen, sind ein CCS2-DC-Ladegerät mit einer Leistung von mehr als 100 kW und einer Spannung von mehr als 500 V sowie eine geeignete Temperatur (25 °C) erforderlich.

6. Die Wechselstrom-Ladeleistung kann bis zu 11 kW betragen, während die tatsächliche Ladeleistung bei niedrigem Ladezustand (SOC) begrenzt sein kann.

Fahrleistungen	Boost	Comfort
Elektromotortyp	Permanentmagnet-Synchronmotor	
Antriebsachse	Vorderradantrieb	Vorderradantrieb
Beschleunigung 0-100 km/h (s)	8,9	8,5
Höchstgeschwindigkeit (km/h)	180	180
Luftwiderstandswert (cW)	0,28	0,28
Radaufhängung vorne	MacPherson	
Radaufhängung hinten	Mehrlenkerachse	
Bremsen	Belüftete Bremsscheiben vorne Bremsscheiben hinten	

Fahrzeuggewicht & Ladevolumen	Boost	Comfort
Leergewicht (kg)	1.710	1.805
Fahrzeugesamtgewicht (kg)	2.145	2.240
Max. Achslast vorne (kg)	1.090	1.165
Max. Achslast hinten (kg)	1.055	1.075
Max. Dachlast (kg)	75	75
Min. Wenderkreis (m)	5,5	5,5
Kofferraumvolumen (l)	500	500
Kofferraumvolumen (Ladehöhe: Dachhimmel) (l)	675	675
Kofferraumvolumen – Sitze umgeklappt (l)	1.535	1.535

# BYD SEAL 6 DM-i TOURING



Energieetikette 2025

Modell

BYD SEAL 6 DM-i Tourin.

Antriebsart

Frontantrieb



Leistung

72 kW / 98 PS

Leergewicht

1905 kg

Verbrauch

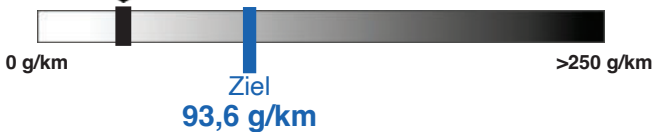
 + 

 Benzin / Elektrisch (Plug-in)  
1.7 l + 11.2 kWh/100 km

CO<sub>2</sub>-Emissionen

Dieses Modell

38 g/km



0 g/km

Ziel

93,6 g/km

>250 g/km

Energieeffizienz

A

B


C

D


E

F

G



Weitere Informationen finden Sie unter [www.verbrauchskatalog.ch](http://www.verbrauchskatalog.ch)



TG: ABJ219 (m1a)